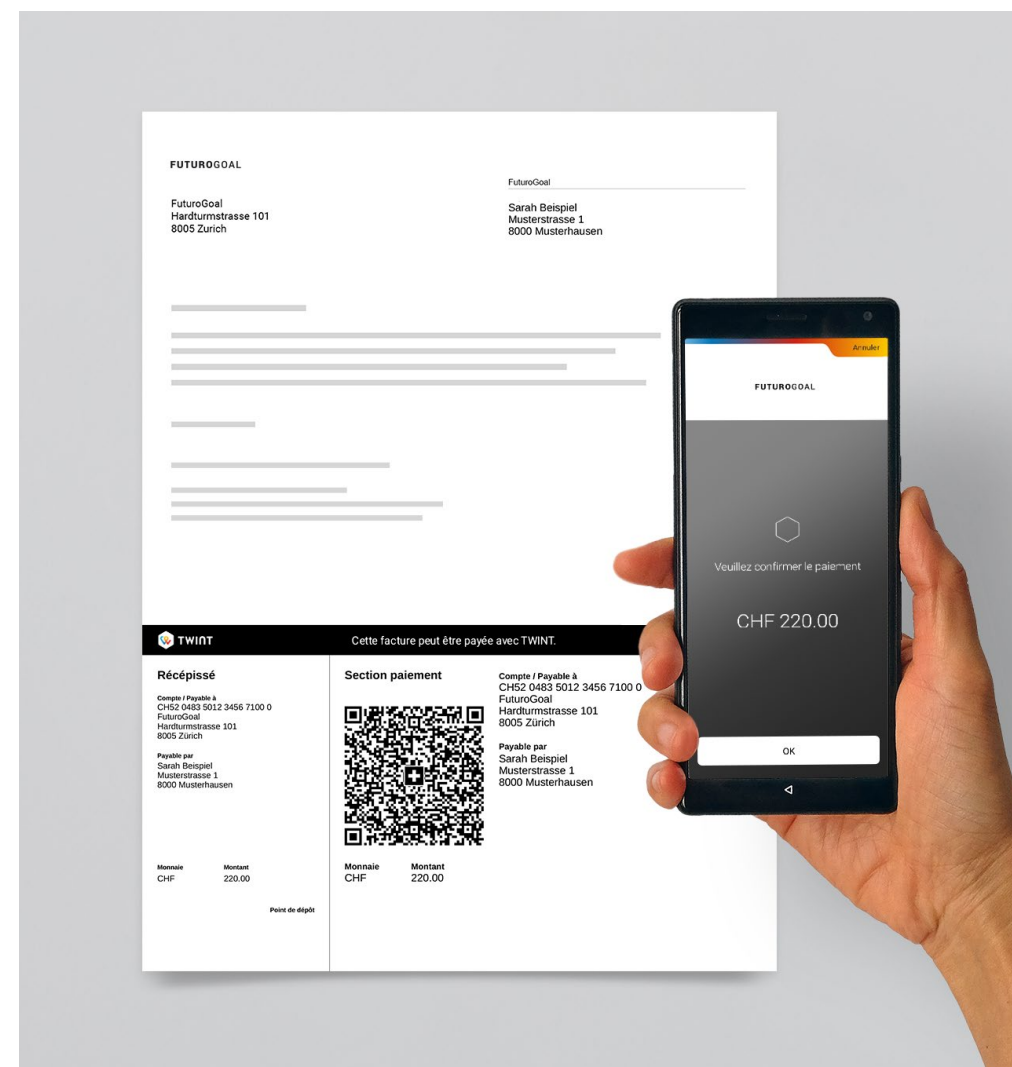


Extension QR-facture pour TWINT

Pour indiquer clairement à vos clients que la QR-facture peut également être scannée avec l'application TWINT, nous vous recommandons d'ajouter nos instructions à votre modèle de facture.

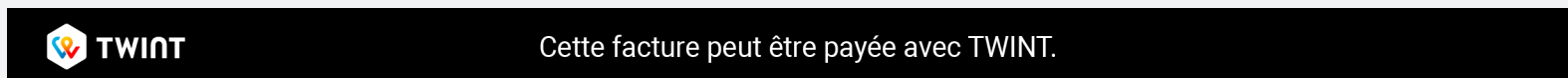
Ce document sert de manuel pour l'intégration des instructions que nous fournissons pour TWINT. Les fichiers téléchargés ne doivent pas être modifiés mais intégrés dans vos documents à imprimer. Les fichiers modifiés ne sont pas conformes aux directives de conception de TWINT.



Instructions pour TWINT

Les instructions fournies indiquent qu'une QR-facture peut être scannée et payée à l'aide de l'application TWINT.

Le visuel téléchargé n'est disponible qu'en une seule taille (210 mm x 10 mm) et est conçu pour être intégré sans marge dans un format d'impression DIN A4. Nous vous recommandons d'utiliser le fichier EPS fourni pour une intégration professionnelle dans un logiciel de PAO ou de publication numérique.



Intégration

Veillez suivre ces règles simples pour intégrer le visuel d'instructions pour TWINT dans vos QR-factures imprimées ou numériques.

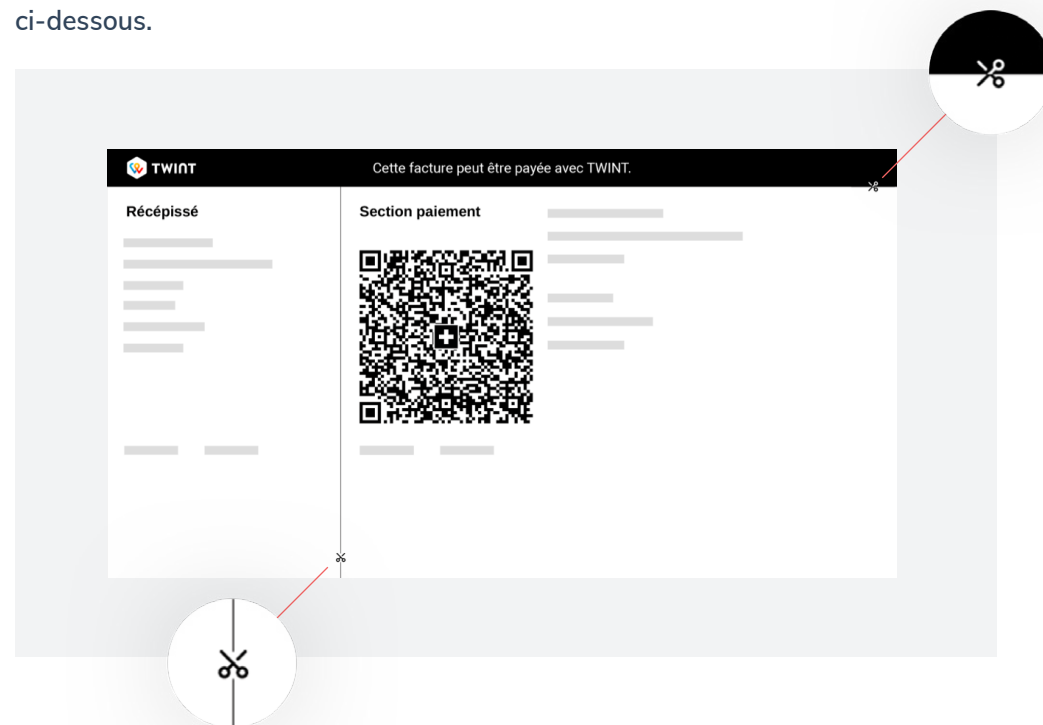
QR-facture en version imprimée/papier

Si la partie paiement et le reçu sont intégrés dans une QR-facture papier, la feuille doit être perforée entre les informations de facturation et la partie paiement accompagnée du reçu, ainsi qu'entre la partie paiement et le reçu. Placez le visuel d'instructions pour TWINT directement au-dessus de la ligne de perforation supérieure.

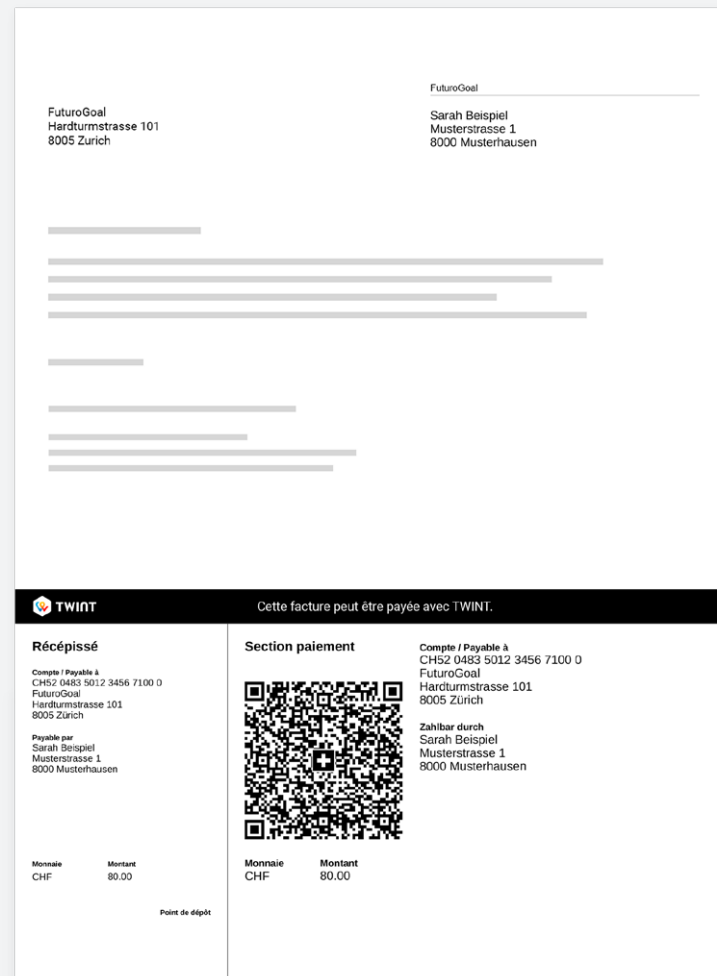
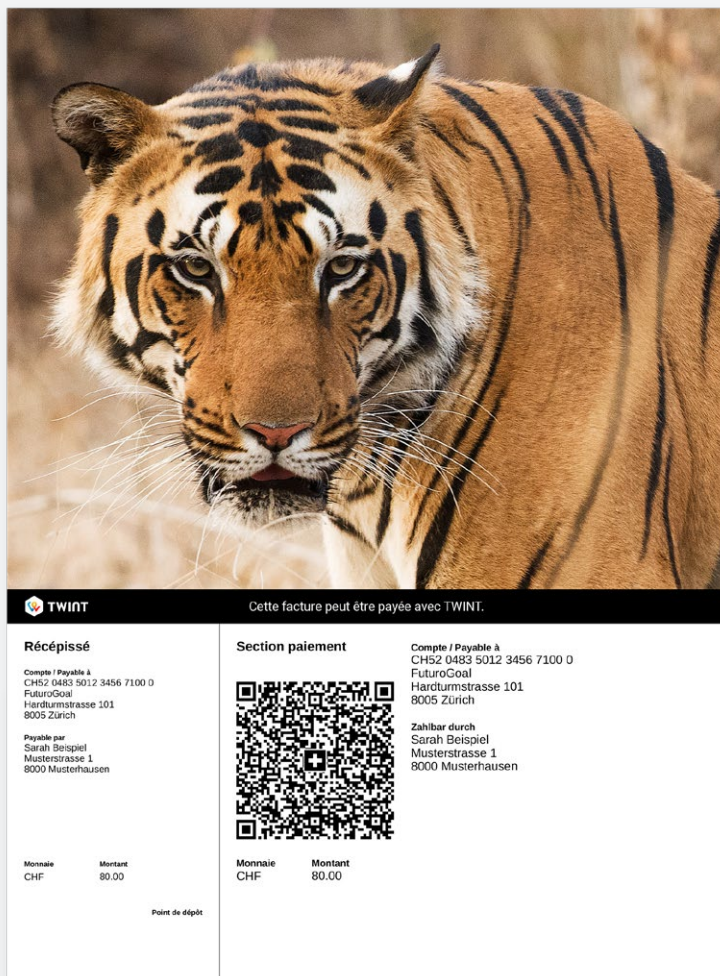


QR-facture en PDF

Si la facture QR avec la partie paiement et le reçu est envoyée électroniquement sous forme de fichier PDF, une ligne doit être imprimée entre la partie paiement et le reçu, avec un symbole de ciseaux. Placez le visuel d'instructions pour TWINT directement au-dessus de la partie paiement et du reçu. Indiquez une ligne de séparation invisible en ajoutant un symbole de ciseaux comme dans l'exemple ci-dessous.



Exemples d'intégration



À ne pas faire

Pour garantir la qualité et la lisibilité, les fichiers téléchargés ne doivent pas être édités ou modifiés. Les fichiers modifiés ne sont pas conformes aux directives de conception de TWINT.

Ne pas étirer ou réduire les fichiers fournis



Cette facture peut être payée avec TWINT.

Ne pas recadrer ou séparer le texte du logo TWINT



Cette facture peut être payée avec TWINT.

N'utilisez pas d'effets de transparence ou de couche



Cette facture peut être payée avec TWINT.

Contrôle qualité obligatoire

Nous examinerons votre version imprimée ou numérique du code TWINT QR afin de nous assurer que votre expérience de paiement est aussi efficace que possible. Envoyez un PDF à twint@raisenow.com et vous recevrez un retour sous deux jours ouvrables.

Plus d'informations

Vous trouverez plus d'informations, de conseils et d'astuces ici:

support.raisenow.com

