


RaiseNow TWINT QR

Consignes d'utilisation des codes QR TWINT
« Paiement Plus » et « Don ».



Introduction

Ce document est un manuel d'utilisation pour les codes QR TWINT « Paiement Plus » et « Don ». Les fichiers téléchargés (code QR et appel à l'action) ne doivent pas être modifiés lors de leur intégration à vos documents imprimés, car les fichiers modifiés ne sont pas conformes aux critères de design établis par TWINT. Les codes QR téléchargeables sont disponibles en trois couleurs (gris, noir, blanc).



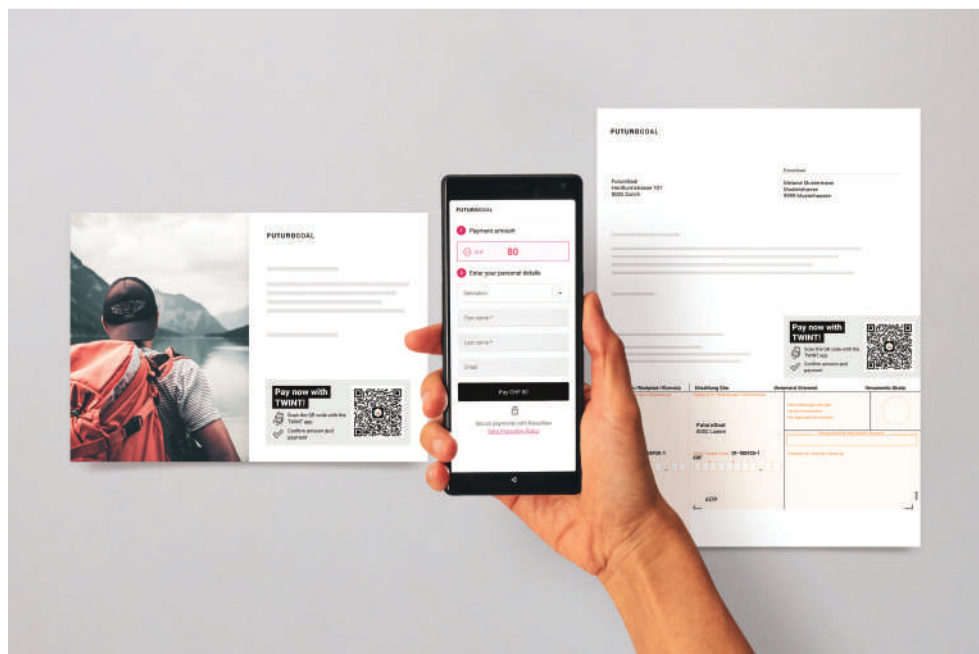
Utilisation des différentes tailles

Le dossier téléchargeable contient un code QR à taille unique.

Pour garantir la lisibilité et le bon fonctionnement du code QR, le fichier PNG fourni ne doit pas être recadré.

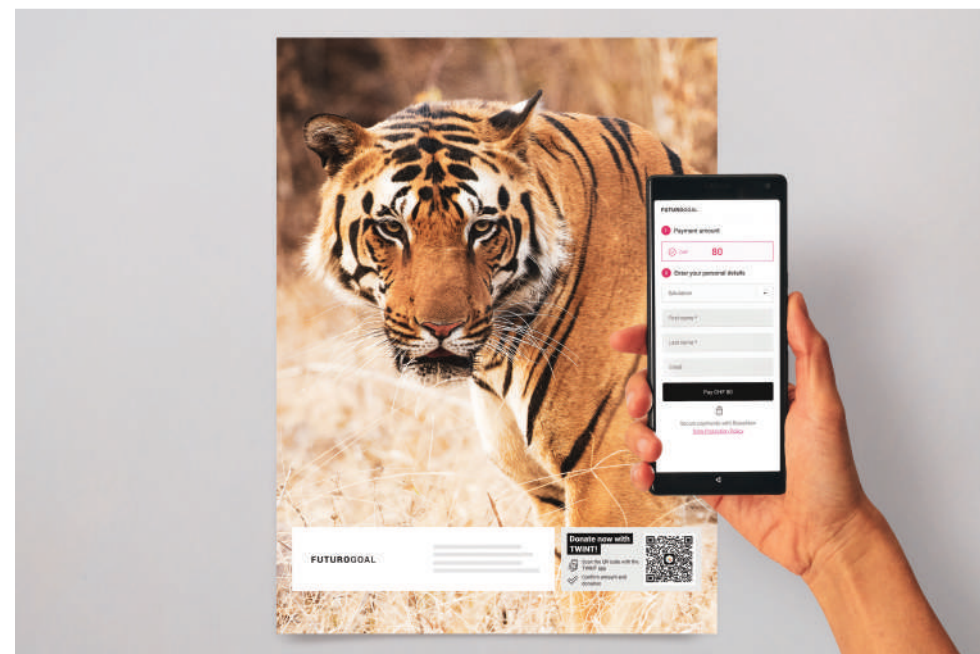
Taille : 184 mm x 84 mm

Réduisez la taille des codes QR fournis jusqu'à 50 % pour les petits documents de type DIN A5 ou DIN A4.



Moyen (184 mm x 84 mm)

Utilisez le code QR en taille réelle pour les documents de type A3 ou les posters. Si vous désirez un plus grand format, veuillez contacter RaiseNow.


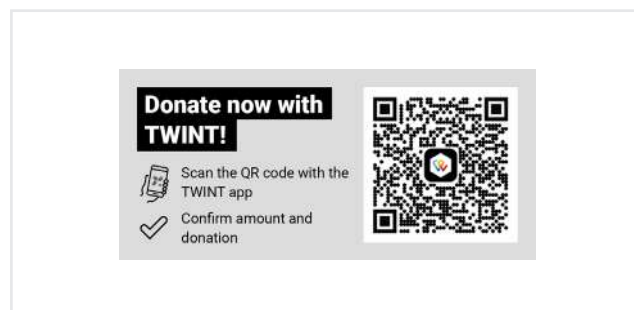


Utilisation des couleurs d'arrière-plan

L'appel à l'action doit s'intégrer au document sans être trop dérangement, mais il doit également se démarquer et être clairement visible. L'arrière-plan permet d'améliorer la lisibilité et de s'assurer que les différents éléments comme le texte, le code QR et les icônes s'allient naturellement et aient l'air d'un tout.

Bons exemples

Le code QR et l'appel à l'action se démarquent bien de l'arrière-plan.

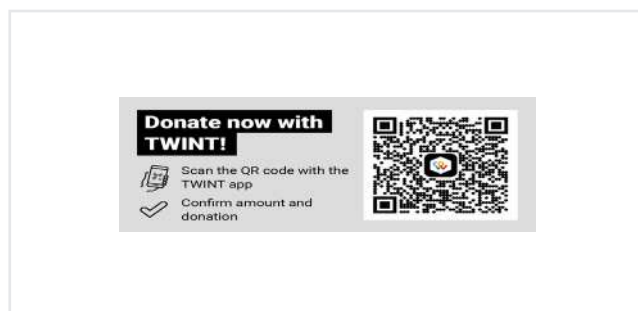


À faire et à ne pas faire

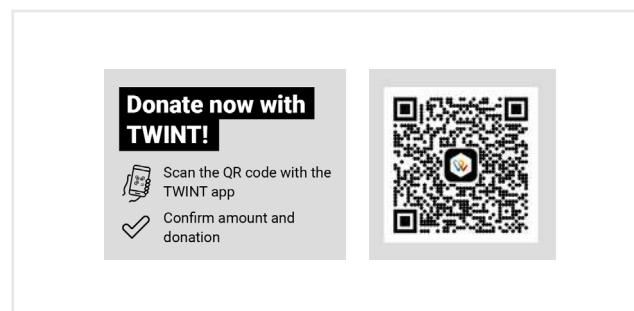
Pour garantir le bon fonctionnement du code QR,, merci de ne pas modifier les fichiers téléchargés (code QR et appel à l'action). Les fichiers modifiés ne sont pas conformes aux critères de design établis par TWINT.

Ne pas...

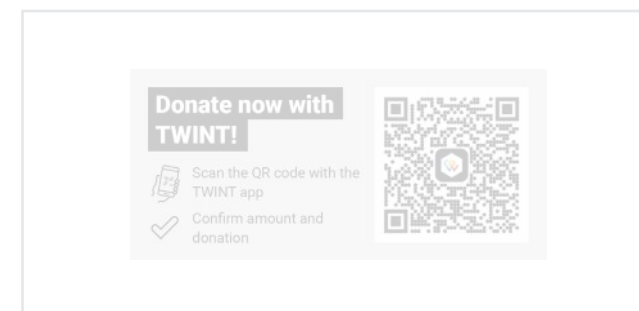
Étirer ou comprimer les fichiers fournis.



Recadrer ou séparer le code QR de l'appel à l'action.



Utiliser des effets de transparence ou des calques.



Contrôle qualité obligatoire

Afin de vous garantir une expérience de paiement optimale, nous vérifierons votre intégration du code QR TWINT sur vos documents ou supports digitaux. Merci d'envoyer un PDF à twint@raisenow.com et nous vous répondrons sous deux jours ouvrés.

Plus d'informations

Pour plus d'informations, d'astuces et de conseils, rendez-vous ici : support.raisenow.com

